

# Cara untuk mengesahkan akaun Healthy 365 anda melalui Singpass

Mulai 5 Januari 2023



## Langkah 1

Muat turun versi terkini aplikasi Healthy 365\*.



Download now



Download on the App Store

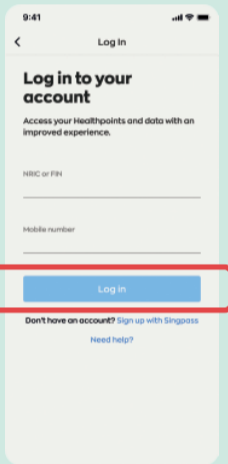
GET IT ON Google Play

\*Memerlukan sekurang-kurangnya Android 9.0 atau iOS 15.1

## Pengguna sedia ada

### Langkah 2

Daftar masuk ke aplikasi Healthy 365 dan masukkan SMS OTP#.



### Langkah 3

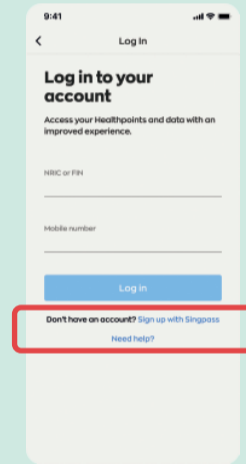
Tekan "Retrieve Myinfo with Singpass" (Dapatkan Semula Maklumat Saya melalui Singpass).



## Pengguna baharu

### Langkah 2

Tekan "Sign up with Singpass" (Daftarkan diri dengan Singpass).



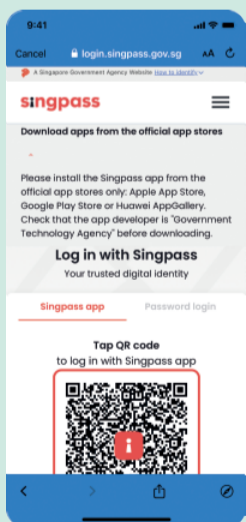
### Langkah 3

Tekan "Retrieve Myinfo with Singpass" (Dapatkan Semula Maklumat Saya melalui Singpass).



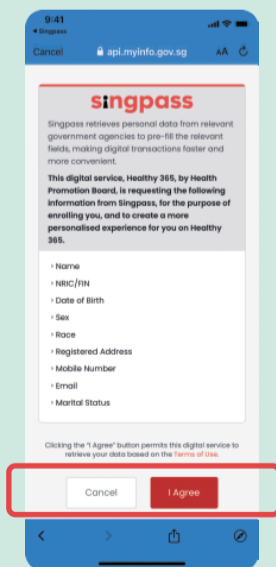
### Langkah 4

Log masuk ke akaun Singpass anda.



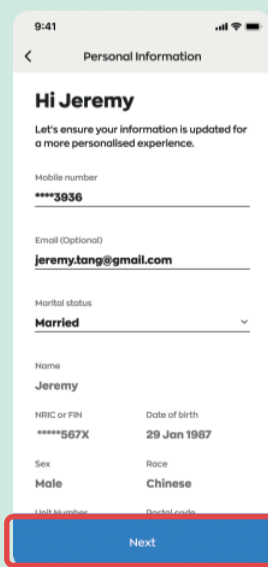
### Langkah 5

Beri kebenaran anda untuk mengakses data anda dengan menekan "I Agree" (Saya Setuju).



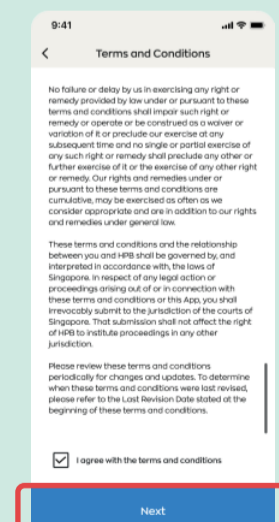
### Langkah 6

Anda akan dialihkan semula ke halaman profil Healthy 365 anda dengan butiran anda yang dipra-isi; ketik "Next" (Seterusnya).



### Langkah 7

Baca Terma dan Syarat dan tekan "Next" (Seterusnya).



### Langkah 8

Masukkan SMS OTP#. Tekan "Submit" (Serah) dan anda sudah selesai!




#Elakkan daripada menekan butang "Resend" (Hantar Semula) berbilang kali untuk mengelak daripada menerima berbilang OTP seterusnya.

^Sila ambil perhatian bahawa hanya nombor Telefon Mudah Alih, alamat E-mel dan status Perkahwinan boleh disunting.

## Tiada akaun Singpass?

Daftar untuk akaun Singpass sekarang. (Anda memerlukan NRIC/FIN yang sah dan berusia sekurang-kurangnya 15 tahun untuk mendaftar).



Untuk pertanyaan, sila e-mel [HPB\\_Mailbox@hpb.gov.sg](mailto:HPB_Mailbox@hpb.gov.sg)

